



D-Controls 中控主机 用户初次使用手册-APP入门 (Version 2.01)

适用主机型号
IC5/IC5P/IC6/IC6P

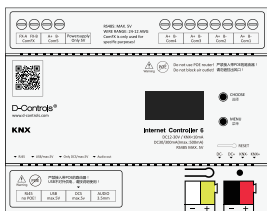
1、确认主机型号，找到唯一序列号



型号：IC5基础版，IC5升级版
主机左上角的二维码就是本主机的唯一身份号。
注意：这个序列号第4节需要用。



型号：IC5P基础版，IC5P升级版
主机左上角的二维码就是本主机的唯一身份号。
注意：这个序列号第4节需要用。



型号：IC6/IC6P基础版，IC6/IC6P升级版，
IC6/IC6P白金版
主机左上角的二维码就是本主机的唯一身份号；
也可以通过长按3秒“菜单”按键获取。
注意：这个序列号第4节需要用。

2、下载APP



苹果手机/平板：扫描左侧二维码下载iOS版APP
安卓手机/平板：扫描右侧二维码下载 Android版APP



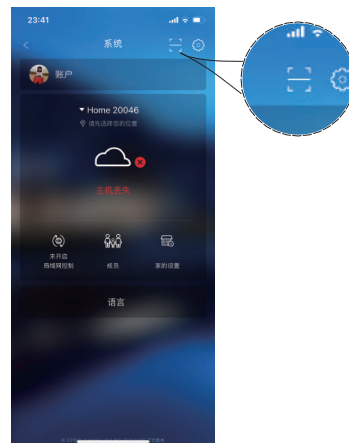
3、首次注册APP

打开下载好的APP，点击进入首页。按照提示步骤注册用户。
中国大陆地区支持手机账号注册和电子邮箱注册。
其他地区只支持电子邮箱注册。
注意：账号是APP的唯一身份，请用真实可使用的手
机号或邮箱注册，否则遗忘密码将永远无法找回或修
改。



4、成为主机的管理员

- 1、注册后登陆APP，进入“系统设置”界面；
- 2、点击右上角的扫描小图标；
- 3、扫描主机上的“唯一序列号”。



- 4、成功扫描后，APP将获取主机的控制权；
- 5、如果你是第一个扫描主机的人，将自动成为主机的
管理员，获得主机最高控制权。

管理员是什么？

- 1、管理员是指拥有主机最高权限的账号；
- 2、一个主机只有一位管理员；
- 3、第一个通过APP扫描主机二维码的账号将自动成为
管理员，除此外管理员的身份只能在APP里通过转让
的方式让成员成为管理员；
- 4、主机是你家里整个系统的大脑及中枢，成为主机的
管理员也就是整个智能系统的管理员。

**因此，请注意，管理员账号的丢失是非常严重的事，
即使找系统集成商或者厂家也无法恢复！！**

管理员和普通成员有什么不同？

- 1、管理员可以管理家庭里所有的成员，包括添加新的
成员、剔除老的成员、转让管理员身份等，我们称呼
此类功能为管理员的“成员权限管理功能”；
- 2、管理员可以设置智能家庭的所有智能功能，包括自
动化功能、自定义场景功能、定时功能、房间/楼层分
配重命、APP界面自定义等等；
- 3、管理员可以限制和分配成员的智能家庭使用和控制
功能，例如是否能查看摄像头、是否能接收报警信息
、是否有权限控制某个房间、是否有权限控制某一
台空调等等。

更多功能请在APP中体验！

5、成为主机的成员

管理员该做的事：

- 1、管理员登陆APP后，进入“系统设置”-“成员”
- 2、点击右上角的添加成员小图标；
- 3、将邀请二维码发给成员。



普通成员该做的事：

- 1、成员下载APP后（见第2节），并成功注册（见第3节）；
- 2、成员登陆APP，进入“系统设置”界面；
- 3、点击右上角的扫描小图标；
- 4、扫描管理员发过来的“邀请二维码”；
- 5、成功扫描后，成为主机的成员。

提示：

管理员发出的“邀请二维码”有10分的有效性；普通成员可以远程扫描“邀请二维码”。

7、无法控制主机



可以参照第6节，如果APP在主页面显示“红色”的主机丢失信息或者不显示任何连接信息时，APP此时将无法控制主机。

造成无法控制的原因一般有这几种情况：

- 1、请检查你的手机或者平板是否能正常上网；
- 2、检查家中的中控主机是否能正常上网，IC5/IC5P系列主机需要通过你家中路由器来确认，IC6系列主机可以在主机的显示屏上直接查看。

如果网络确认没问题，仍旧没法成功控制家庭智能设备，请联系我们的系统集成商或者联系我们。

提示：

只要确保主机和手机都可以正常访问互联网（外网），手机就可以远程控制家中的设备。

寻求帮助

如果遇到问题，请联系我们的系统集成商



或者联系我们

info@d-controls.com
周一至周五：9:00-17:00
48小时内回复

6、成功控制智能系统

无论你是管理员还是普通成员，都可以在APP的首页查看能否控制主机。



8、APP定制版及PC版

请直接联系你的系统集成商获得专业帮助！